

MiraiKustom
ミライカスタムベッドフレーム

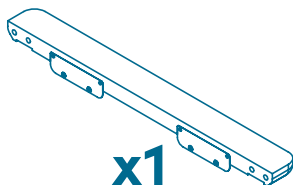
Ko'ala

すべての部品



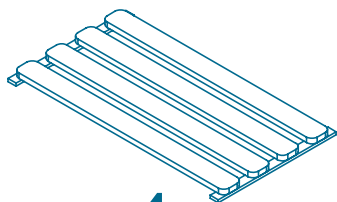
x1

エンドレール



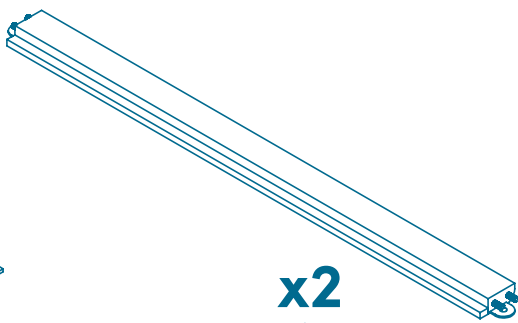
x1

エンドレール



x4

パネル



x2

サイドレール



x4

脚（短）



x4

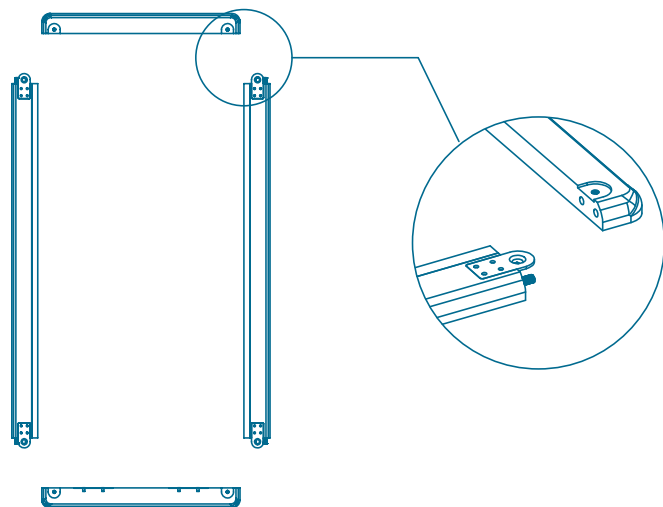
脚底



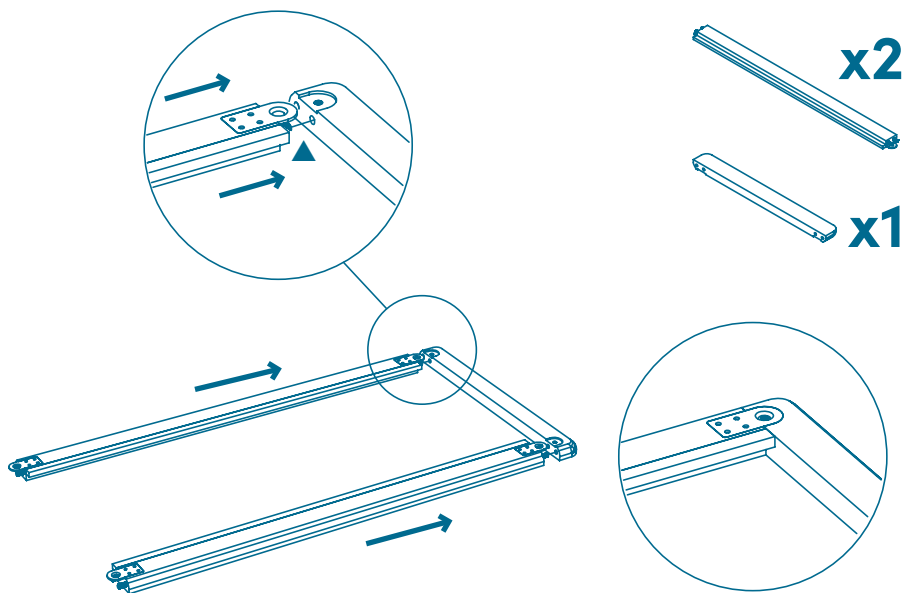
x4

脚（長）

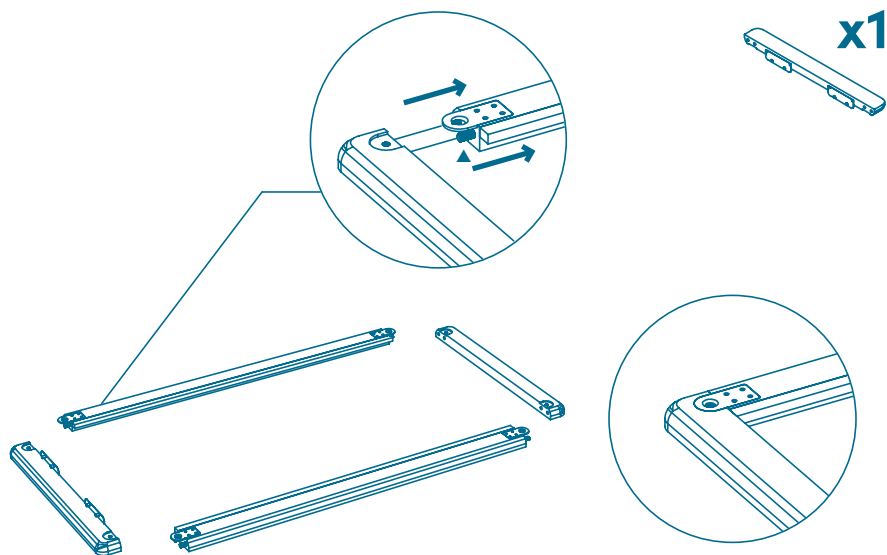
1. イラストのように、エンドレールとサイドレールを床に配置する。



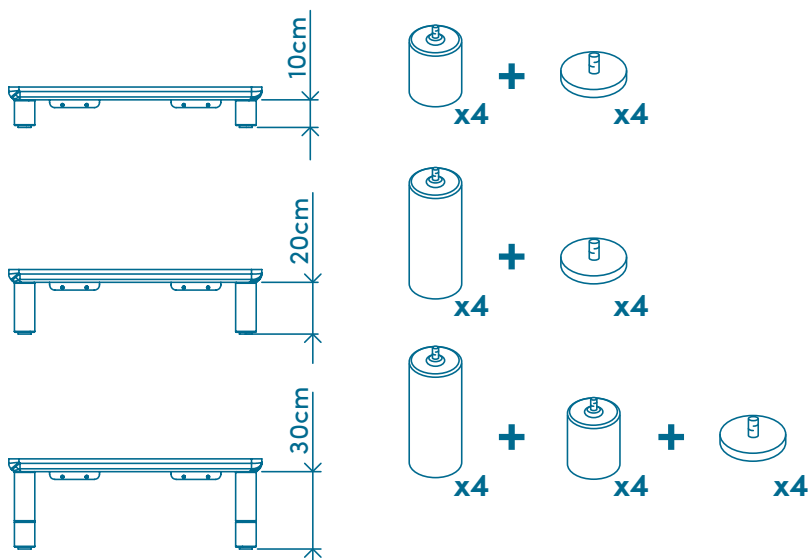
2. 木ダボ（木製のジョイントピン▲）の位置を合わせ、サイドレールをエンドレールにつなぐ。反対側も同様につなぐ。



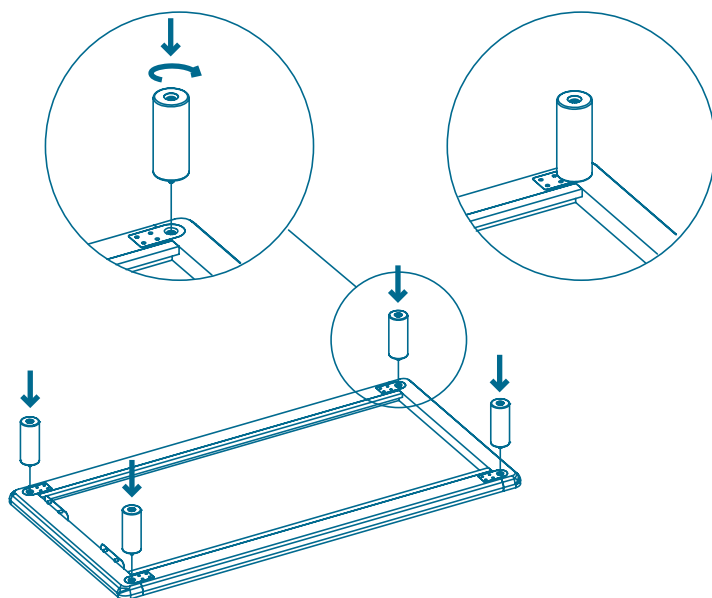
3. 木ダボ (▲) の位置を合わせ、エンドレールをサイドレールにつなぐ。



4. 使用したい高さを選ぶ。イラストでは脚（長）を使用。

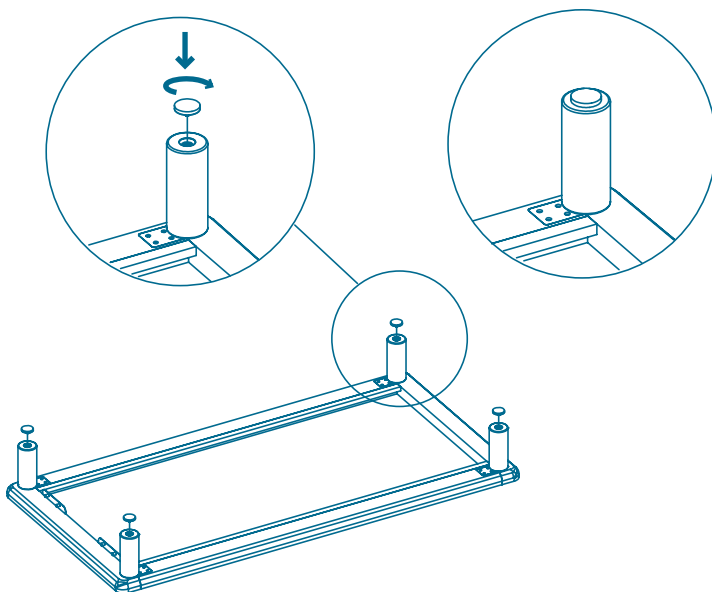


5. 脚を回転させてエンドレールに固定する。



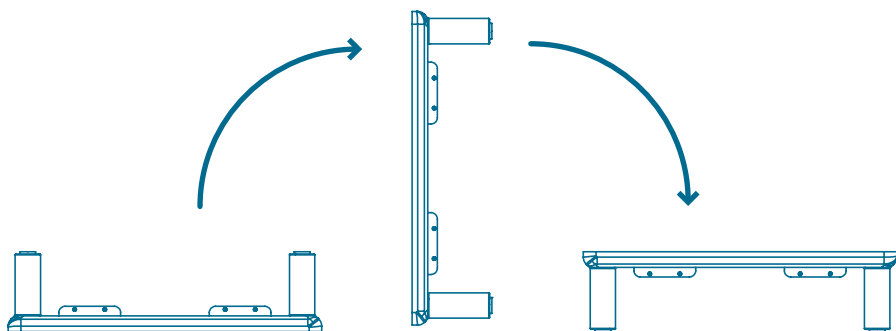
 **x4**

6. 脚底を回しながら脚に取り付ける。

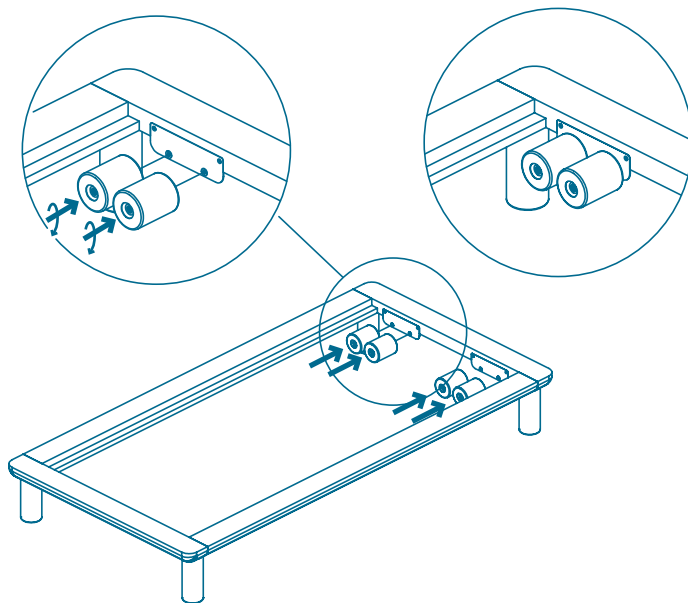


 **x4**

7. ベッドフレームを丁寧に持ち上げて立たせる。

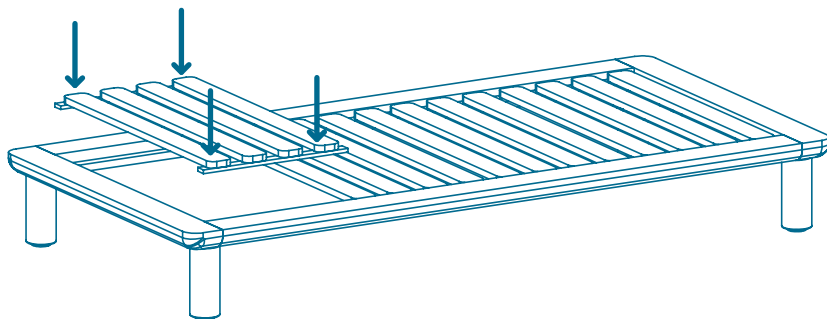
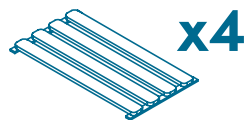


8. 使用しない脚をセンターレールに回転させて固定する。



 **x4**

9. ベッドベースにパネルを配置する。



製品情報とお手入れ

木材

日常のお手入れ(週に1度)

- 乾いた布または雑巾で、木目の流れに沿ってほこりを払ってください。
- 直射日光を避けてください。

掃除について

- 何かこぼしたら、すぐに乾いた布で拭き取ってください。
- 研磨布や濃縮洗剤、シリコン系木工用研磨剤の使用はお控えください。


大切なこと

- 天然の木材を使用しているため、木目や色、節などにばらつきがあります。また、時間の経過とともに色合いが自然に変化します。

安全性と使用上の注意

耐荷重

- ベッドのご使用方法には個人差があるため、特定の重量制限は設けていませんが、このベッドフレームの主要部品は、最大240kgの静的重量に対する厳格なテストを経て製造されています。これは、ベッドフレームがそれ以上の重量に耐えられないことを意味しません。
- ベッドフレームの上で、飛び跳ねたり立ったりしないでください。



リサイクルすることを忘れないでください。

kōala