


koala

Koala Pillow 2nd Gen

ぐっすり眠る準備はOK？
ピローの使い方やお手入れ
方法はQRコードで
ご確認ください



コアラピロー(2nd Gen)はたった4ステップで簡単に開封できます。
あとはぐっすりおやすみなさい！

1. 箱からピローを取り出し、ビニール包装を丁寧に取り外します。
(刃物は使用しないでください)
2. 圧縮されていたピローが自然に広がるのを待ちます。
3. ピローが広がったら、カバーの両側のファスナーを完全に開き、
中綿が本来の形に戻るまで待ちます。
4. 圧縮されたピローが本来の形に戻ったなら、すぐにご利用いただけます。
ファスナーで好みのかたさに調整してください。

** 開梱時にピローの素材のにおいがする場合がありますが、
品質には問題がないのでご安心ください。通常、数日ほどでにおいは薄まりますが、
気になる場合は、ピローのカバーを外して中綿を風通しの良い場所に置いてください。
数日でにおいが消え、快適にお使いいただけます。

48時間お待ちください

ピローは開梱したその日から使用できますが、完全に本来の形状を取り戻すには開封から
48時間ほどお待ちいただくことをおすすめします。素材のにおいが気になる場合は、
ピローカバーから芯材を取り出して、風通しのよい場所に置いてください。

優しくファスナーを動かしてください

ピローカバー側面のファスナーをゆっくり上下に動かすことで、枕を好みの硬さに調整できます。

季節ラベルをご確認ください

夏は涼しく、冬は暖かい寝心地に設計されたピローです。カバーと芯材の季節ラベル(夏・冬)
をそれぞれ揃えることで、快適にご使用いただけます。




この下に大切なお知らせがあるので、ぜひ見てね



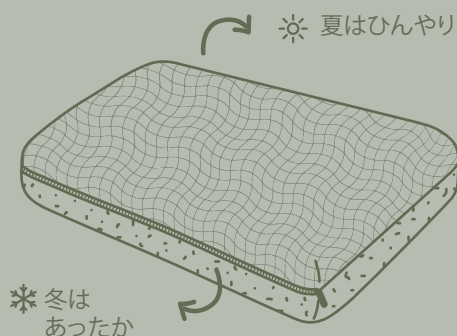
koala

Koala Pillow 2nd Gen

ぐっすり眠る準備はOK？
ピローの使い方やお手入れ
方法はQRコードで
ご確認ください

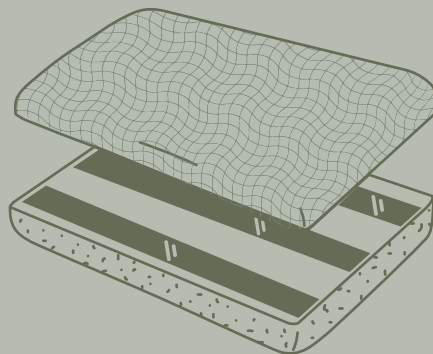


どちらを選ぶ？




夏向けはCOOLTHREAD®繊維でクールな肌ざわり。冬向けにはふんわり温もりのあるオーガニックコットン。外して洗えるカバーで一年中ずっと清潔。

PolarBands™技術



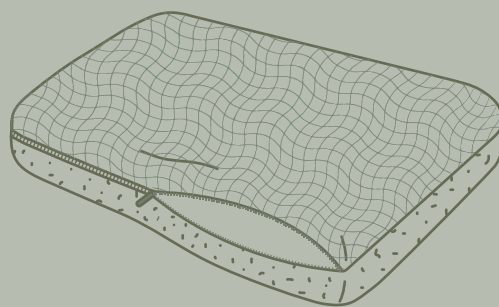
睡眠を妨げる頭部の熱を効率的に逃すPolarBands™が、快適な温度を維持し、一晩心地よい眠りを促します。

すっきり爽やか& いつも清潔



竹炭配合のコアラピロー（2nd Gen）。気になるにおいや湿気を軽減します。

選べるかたさ自由自在



好みや体調で自由にかたさ調整できます。側面のファスナーを開けば柔らかめ、閉じればかために。

